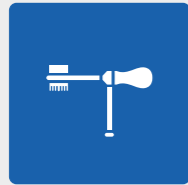


Premium 4C

Si es Premium 4C, es total seguridad

Herramientas profesionales para ataques SIN ruido al sistema de cierre

**NIVEL A
(MEDIO)**



Magic key de borjas



Extractor



Mordaza de presión



Rompebombillos



Imán neodimio

Herramientas profesionales para ataques CON ruido al sistema de cierre

**NIVEL B
(ALTO)**



Radial



Sierra de sable bimetálica



Taladro eléctrico

**NIVEL C
(MÁXIMO)**



Amoladora recta

Calidad Certificados

Garantizamos una calidad ensayada y la fiabilidad de nuestras puertas de seguridad

Las puertas de seguridad de CABMA, para su modelo Premium 4C, se han homologado obteniendo la clasificación **UNE 85160:2013 Certificado Grado 4C**, que clasifica la seguridad de sus puertas en función de su capacidad para resistir intentos de entrada forzada utilizando la fuerza física con la ayuda de herramientas predefinidas, en una sala o área protegida.

ENSAYOS:


Resistencia bajo carga estática
(UNE-EN 1627/UNE-EN 1628:2011)

CORRECTO

Resistencia a intentos manuales de efracción
(UNE-EN 1627/UNE-EN 1630:2011)

CORRECTO

Clasificación UNE-EN 1627:2011 CLASE 4



¡POR AQUÍ
NO
PASAN!

Premium 4C

Máxima
seguridad

Premium 4C

Si tu seguridad y la de tu familia es una prioridad en tu vida, la puerta **Premium 4C** es lo que necesitas.

Hemos diseñado una de las puertas más seguras y con mejor acabado que existe. Líneas rectas y robustas junto con un interior acorde hacen de la Premium 4C una puerta excepcional.

Premium 4C no es solo una puerta, es tranquilidad para ti y los tuyos.



Calidad garantizada



Marcado CE



Contra el robo



Doble blindaje exterior/interior



Marco de acero



Refuerzos de acero



Protector abocardado chapa anti-taladro



Chapa manganeso anti-taladro



Cerrojos de acero



Cerradura máxima seguridad



Bombillos



200.000 ciclos



Bisagras de seguridad



Aislante



Cepillo cortavientos



Tableros de madera de primera calidad

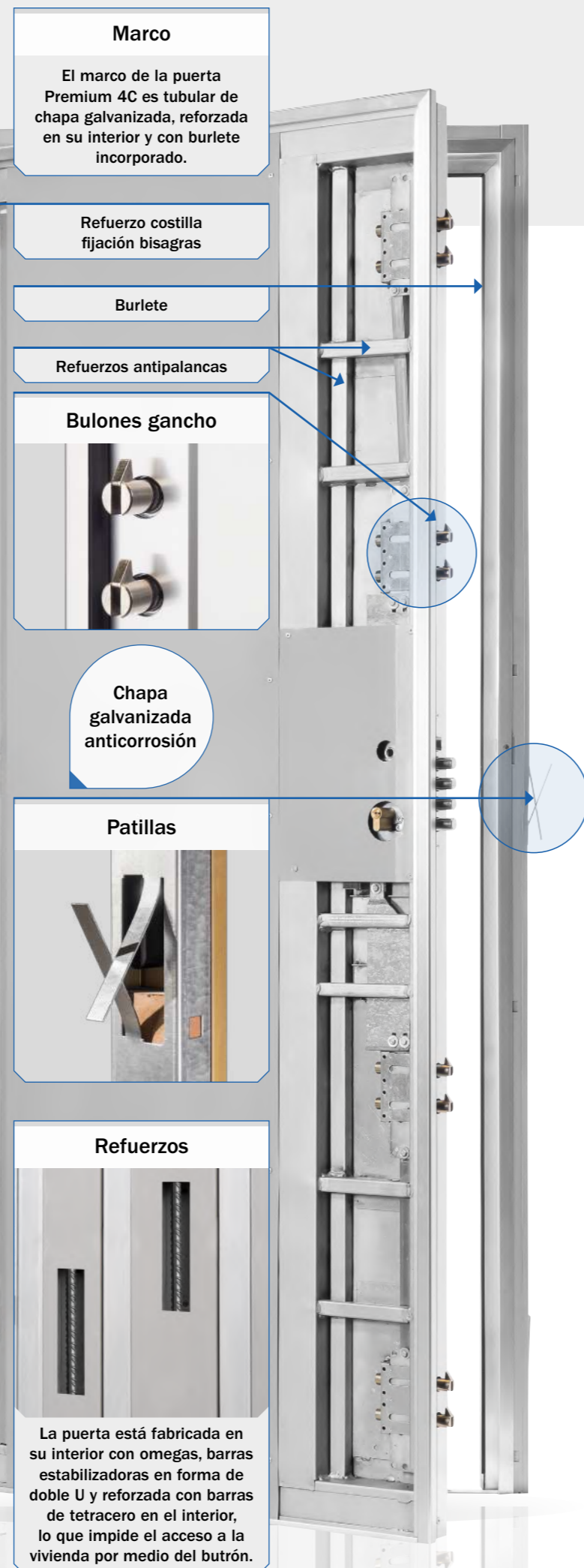


Puertas a medida

MEDIDAS (Consultar medidas especiales)

MARCO STANDARD

MEDIDA TOTAL	MEDIDA HOJA
2,06 x 0,89 m.	2,00 x 0,79 m.
2,09 x 0,91 m.	2,03 x 0,81 m.
2,09 x 0,95 m.	2,03 x 0,85 m.



Marco

El marco de la puerta Premium 4C es tubular de chapa galvanizada, reforzada en su interior y con burlete incorporado.

Refuerzo costilla fijación bisagras

Burlete

Refuerzos antipalancas

Bulones gancho

Chapa galvanizada anticorrosión

Patillas

Refuerzos

La puerta está fabricada en su interior con omegas, barras estabilizadoras en forma de doble U y reforzada con barras de tetracero en el interior, lo que impide el acceso a la vivienda por medio del butrón.

Si es Premium 4C, es total seguridad

Características y opciones

Cerradura

Calificada con un grado 7 y dotada con bloqueo de seguridad, se fabrica con bulones de acero y anti retroceso.



Cerradura con bloqueo de seguridad

Cerradura de doble bombillo con bloqueo de seguridad

OPCIONAL

Perfil de aluminio y marco forrado en aluminio Acabados

Cromado

Dorado

Negro



¡POR AQUÍ
NO PASAN!

Bisagras



3 bisagras de acero tratado, con rodamientos y regulables en 3D.

Antipalancas



Las bisagras van acompañadas de 8 antipalancas para reforzar aún más un sistema de máxima seguridad.

Chapa manganeso



Recubrimiento indispensable de la cerradura, ya que impide arrancar el escudo y la protege de taladros.

Escudo



Fabricación propia de acero F-522 y 62 Rockwell de dureza.

Bombillo



Para una puerta elaborada con tecnología innovadora hemos elegido el bombillo KESO 8000 master.

Desviadores



Incluye pletina de desplazamiento superior y anti retroceso, gancho y bloqueo. Así es casi imposible sacarlo del marco en caso de que haya forzado.

Tapa



Se compone de una pletina estabilizadora.

Regulador de resbalón

